

# HELAIAN DATA KESELAMATAN

FR2-55 SEMI-GLOSS TUK DARK BROWN ASNA 5331

## Seksyen 1. Identifikasi

**Pengenal pasti produk GHS** : FR2-55 SEMI-GLOSS TUK DARK BROWN ASNA 5331

**SDS code** : 55928002K

### Kegunaan relevan yang dikenal pasti bagi zat atau campuran serta kegunaan yang tidak dinasihatkan

#### Kegunaan dikenal pasti

Cat. Professional use Kegunaan perindustrian

#### Dinasihatkan tidak digunakan pada

Semua kegunaan lain

**Kegunaan Produk** : Waterborne coating for interior use.

#### Butir-butir pembekal

MAPAERO SAS  
10, Avenue de la Rijole CS30098  
09103 PAMIERS Cedex  
France

**alamat e-mel** : PSRA\_PAMIERS@akzonobel.com

**Nombor telefon kecemasan** : +33 (0)5 34 01 34 01  
(berserta waktu urusan) +33 (0)5 61 60 23 30

## Bahagian 2. Pengenalan bahaya

**Klasifikasi bahan atau campuran** : CECAIR MUDAH TERBAKAR - Kategori 3  
PEMEKAAAN KULIT - Kategori 1

### GHS label elements, including precautionary statements

**Piktogram bahaya** :



**Kata isyarat** :

Amaran

**Pernyataan bahaya** :

H226 - Cecair dan wap mudah terbakar.  
H317 - Boleh menyebabkan tindak balas alahan kulit.

#### Pernyataan berjaga-jaga

**Pencegahan** :

P280 - Pakai sarung tangan perlindungan.  
P210 - Jauhkan daripada haba, percikan api dan permukaan panas. Dilarang merokok.  
P241 - Gunakan kelengkapan elektrik, pengalihan udara atau lampu kalis letupan.  
P242 - Guna alat tidak menghasilkan percikan.  
P243 - Berhati-hati untuk mengelakkan nyahcas statik.  
P261 - Elakkan daripada tersedut wap.

**Tarikh keluaran/Tarikh semakan** : 30-9-2022

**Versi** : 1

**Tarikh Keluaran Terdahulu** : Tiada Pengesahan  
Terdahulu

1/11

## Bahagian 2. Pengenalan bahaya

- Respons** : P362 + P364 - Tanggalkan pakaian yang tercemar dan basuh sebelum digunakan semula.  
P302 + P352 - JIKA TERKENA KULIT: Basuh dengan air yang banyak.  
P333 + P313 - Jika berlaku kerengsaan kulit atau ruam: Dapatkan nasihat atau rawatan perubatan.
- Penyimpanan** : P403 + P235 - Simpan di tempat yang dialihudarkan dengan baik. Simpan di tempat dingin.
- Pelupusan** : P501 - Lupuskan kandungan dan bekas mengikut semua peraturan tempatan, serantau, nasional dan antarabangsa.

**Bahaya lain yang tidak menyebabkan ia diklasifikasikan** : Tiada yang diketahui.

## Seksyen 3. Komposisi, Maklumat Ramuan

**Bahan/Penyediaan** : Campuran

Nama Ramuan	%	Nombor CAS
2-ethoxy-1-methylethyl acetate	≤10	54839-24-6
Polyisocyanate, aliphatic	≤3	-
4-isocyanatosulphonyltoluene	≤0.3	4083-64-1

Tidak ada ramuan tambahan, setakat yang diketahui pembekal dan dalam pemekatan yang boleh didapati, diklasifikasikan sebagai berbahaya kepada kesihatan atau persekitaran sehingga perlu dilaporkan dalam seksyen ini.

Had pendedahan pekerjaan, jika tersedia, disenaraikan dalam seksyen 8.

**Formula kimia** : Tidak berkenaan.

## Seksyen 4. Langkah-langkah pertolongan cemas

### Perihalan langkah pertolongan cemas yang perlu

- Sentuhan mata** : Segera jirus mata dengan air yang banyak, sekali-sekala kedipkan mata. Periksa jika memakai kanta mata dan keluarkan jika ada. Terus membilas untuk sekurang-kurangnya 10 minit. Dapatkan bantuan perubatan jika kerengsaan berlaku.
- Penyedutan** : Pindahkan mangsa ke kawasan berudara segar dan biarkan mangsa dalam keadaan rehat supaya mangsa dapat bernafas dengan selesa. Jika tidak bernafas, jika bernafas tak menentu atau henti pernafasan berlaku, berikan pernafasan pemulihan atau oksigen oleh kakitangan terlatih. Berkemungkinan berbahaya kepada orang yang memberi bantuan pernafasan mulut-ke-mulut. Dapatkan pemeriksaan perubatan jika kesan mudarat ke atas kesihatan berterusan atau teruk. Jika pengsan, letakkan dalam kedudukan pemulihan dan dapatkan pemeriksaan perubatan segera. Kekalkan pembukaan laluan udara. Longgarkan bahagian baju yang ketat seperti leher baju, tali leher atau tali pinggang.
- Sentuhan kulit** : Basuh dengan sabun dan air yang banyak. Tanggalkan pakaian dan kasut yang tercemar. Basuh pakaian yang tercemar dengan teliti menggunakan air sebelum menanggalkannya, atau pakai sarung tangan. Terus membilas untuk sekurang-kurangnya 10 minit. Dapatkan bantuan perubatan. Sekiranya terdapat aduan atau gejala-gejala, elak dedahan yang berterusan. Basuh pakaian sebelum dipakai semula. Bersihkan kasut sepenuhnya sebelum dipakai semula.
- Pengingesan** : Basuh mulut dengan air. Tanggalkan gigi palsu, jika ada. Pindahkan mangsa ke kawasan berudara segar dan biarkan mangsa dalam keadaan rehat supaya mangsa dapat bernafas dengan selesa. Jika bahan telah ditelan dan orang yang mengalami dedahan sedar, berikan sedikit air untuk minum. Hentikan jika orang tersebut rasa sakit kerana pemuntahan boleh membahayakan. Jangan paksa muntahan kecuali diarahkan berbuat demikian oleh kakitangan perubatan. Jika pemuntahan berlaku, kepala hendaklah direndahkan agar muntah tidak memasuki paru-paru. Dapatkan pemeriksaan perubatan jika kesan mudarat ke atas kesihatan

## Seksyen 4. Langkah-langkah pertolongan cemas

berterusan atau teruk. Jangan sesekali memberi apa-apa ke dalam mulut seseorang yang tidak sedarkan diri. Jika pengsan, letakkan dalam kedudukan pemulihan dan dapatkan pemeriksaan perubatan segera. Kekalkan pembukaan laluan udara. Longgarkan bahagian baju yang ketat seperti leher baju, tali leher atau tali pinggang.

### Simptom/kesan paling penting, akut dan tertunda

#### Kesan Kesihatan Akut Berpotensi

- Sentuhan mata** : Tiada kesan yang penting atau bahaya kritikal yang diketahui.  
**Penyedutan** : Tiada kesan yang penting atau bahaya kritikal yang diketahui.  
**Sentuhan kulit** : Boleh menyebabkan tindak balas alahan kulit.  
**Pengingesan** : Tiada kesan yang penting atau bahaya kritikal yang diketahui.

#### Gejala-gejala/tanda-tanda lampau terdedah

- Sentuhan mata** : Tiada data spesifik.  
**Penyedutan** : Tiada data spesifik.  
**Sentuhan kulit** : Gejala yang teruk boleh termasuk yang berikut:  
kerengsaan  
kemerahan  
**Pengingesan** : Tiada data spesifik.

### Tanda rawatan perubatan segera dan rawatan khas diperlukan, jika perlu

- Nota kepada doktor** : Rawat mengikut gejala. Hubungi pakar rawatan keracunan segera jika tertelan atau tersedut dalam kuantiti yang besar.  
**Rawatan spesifik** : Tiada rawatan spesifik.  
**Perlindungan untuk pemberi pertolongan cemas** : Jangan lakukan sebarang tindakan yang membabitkan risiko peribadi atau tanpa latihan yang sewajarnya. Berkemungkinan merbahaya kepada orang yang memberi bantuan pernafasan mulut-ke-mulut. Basuh pakaian yang tercemar dengan teliti menggunakan air sebelum menanggalkannya, atau pakai sarung tangan.

### Lihat Maklumat Toksikologi (Seksyen 11)

## Bahagian 5. Langkah-langkah pemadaman kebakaran

### Media pemadam kebakaran

- Media pemadam yang sesuai** : Guna bahan kimia kering, CO<sub>2</sub>, semburan air (kabut) atau busa.  
**Media pemadam yang tidak sesuai** : Jangan guna jet air.

**Bahaya khusus yang timbul daripada bahan kimia ini** : Cecair dan wap mudah terbakar. Larian ke pembetung boleh menyebabkan bahaya kebakaran atau letupan. Ketika kebakaran atau jika dipanaskan, peningkatan tekanan akan berlaku dan bekas boleh pecah, dengan risiko letupan selepas itu.

- Hasil penguraian terma yang berbahaya** : Produk penguraian mungkin termasuk bahan berikut:  
karbon dioksida  
karbon monoksida  
sebatian berhalogen  
oksida logam

**Tindakan perlindungan khas untuk ahli bomba** : Kosongkan kawasan serta-merta dengan mengeluarkan semua orang daripada kawasan sekeliling jika kebakaran berlaku. Jangan lakukan sebarang tindakan yang membabitkan risiko peribadi atau tanpa latihan yang sewajarnya. Alih bekas daripada kawasan kebakaran jika ini boleh dilakukan tanpa risiko. Guna semburan air untuk menyejukkan bekas yang terdedah kepada api.

## Bahagian 5. Langkah-langkah pemadaman kebakaran

**Alat perlindungan khas untuk ahli bomba** : Ahli bomba perlulah memakai peralatan perlindungan bersesuaian dan peralatan pernafasan serba lengkap dengan penutup muka penuh dalam operasi mod tekanan positif.

## Bahagian 6. Langkah-langkah pelepasan tidak sengaja

### Langkah berjaga-jaga peribadi, peralatan pelindung dan prosedur kecemasan

- Untuk kakitangan bukan kecemasan** : Jangan lakukan sebarang tindakan yang membabitkan risiko peribadi atau tanpa latihan yang sewajarnya. Kosongkan kawasan persekitaran. Halang kakitangan tidak berkaitan dan tidak dilindungi daripada masuk. Jangan sentuh atau jalan melalui bahan tertumpah. Tutup semua sumber pencucuhan. Tiada menyala, merokok atau nyalaan di kawasan bahaya. Elakkan menyedut wap atau kabus. Sediakan ventilasi yang mencukupi. Pakai alat pernafasan yang sesuai apabila ventilasi tidak mencukupi. Pakai peralatan perlindungan diri yang sesuai.
- Untuk pasukan tindak balas kecemasan** : Jika pakaian khas diperlukan bagi mengendalikan tumpahan, perhatikan apa jua maklumat dalam Seksyen 8 tentang bahan yang sesuai dan tidak sesuai. Lihat juga maklumat dalam bahagian "Untuk kakitangan bukan kecemasan".
- Peringatan alam sekitar** : Elakkan penyebaran bahan tertumpah dan aliran dan bersentuh dengan tanah, jalan air, longkang dan pemetang. Beritahu pihak berkuasa yang berkaitan jika produk menyebabkan pencemaran persekitaran (pemetang, aliran air, tanah atau udara).

### Kaedah dan bahan bagi pembendungan dan pembersihan

- Tumpahan kecil** : Hentikan kebocoran jika tidak berisiko. Alih bekas daripada kawasan tumpahan. Gunakan alat kalis percikan dan peralatan kalis letupan. Cairkan dengan air dan seka bersih jika terlarut air. Sebagai alternatif, atau jika tidak terlarut air, serap dengan bahan kering yang lengai dan isikan dalam bekas pelupusan bahan buangan yang wajar. Buang melalui kontraktor pelupusan sisa yang berlesen.
- Tumpahan besar** : Hentikan kebocoran jika tidak berisiko. Alih bekas daripada kawasan tumpahan. Gunakan alat kalis percikan dan peralatan kalis letupan. Pendekatan lepas dari arah angin bertiup jauh dari kamu, bukan ke arah kamu. Cegah kemasukan ke dalam pemetang, aliran air, basemen atau ruang terbatas. Siram tumpahan ke dalam loji perawatan efluen atau teruskan seperti berikut. Bendung dan kumpul tumpahan dengan bahan serap tidak mampu bakar seperti pasir, tanah, vermikulit dan tanah diatom, dan letakkan dalam bekas untuk pembuangan mengikut peraturan tempatan (lihat Seksyen 13). Buang melalui kontraktor pelupusan sisa yang berlesen. Bahan penyerap yang tercemar boleh mendatangkan bahaya yang sama seperti produk tertumpah. Nota: Lihat Seksyen 1 untuk maklumat hubungan kecemasan dan Seksyen 13 untuk pelupusan sisa.

## Bahagian 7. Pengendalian dan penyimpanan

### Langkah berjaga-jaga bagi mengendalikan dengan selamat

- Langkah perlindungan** : Pakai kelengkapan perlindungan peribadi bersesuaian (Lihat Seksyen 8). Orang yang mempunyai latar belakang masalah pemekaan kulit tidak harus diambil bekerja dalam mana-mana proses yang menggunakan produk ini. Jangan terkena mata atau pada kulit atau pakaian. Jangan inges. Elakkan menyedut wap atau kabus. Guna hanya dengan ventilasi mencukupi. Pakai alat pernafasan yang sesuai apabila ventilasi tidak mencukupi. Jangan masuki kawasan simpanan dan ruang-ruang terkurung kecuali ia mempunyai ventilasi yang mencukupi. Simpan di dalam bekas asal atau bekas lain yang diluluskan yang diperbuat daripada bahan yang sesuai, tutup ketat apabila tidak digunakan. Simpan dan guna jauh daripada haba, percikan api, nyalaan terbuka atau sebarang punca penyalaan lain. Guna peralatan elektrik kalis letupan (ventilasi, pencahayaan dan mengendali bahan). Gunakan hanya alat yang tidak mengeluarkan percikan api. Ambil langkah peringatan terhadap nyahcas elektrostatik. Bekas kosong mengandungi sisa produk dan boleh menjadi berbahaya. Jangan guna semula bekas.

## Bahagian 7. Pengendalian dan penyimpanan

**Nasihat tentang aturan kebersihan pekerjaan umum** : Makan, minum dan menghisap rokok harus dilarang dalam kawasan di mana bahan ini dikendalikan, disimpan dan diproses. Para pekerja harus membasuh tangan dan muka sebelum makan, minum dan menghisap rokok. Tanggalkan pakaian yang tercemar dan peralatan perlindungan sebelum masuk tempat makan. Lihat juga Seksyen 8 untuk maklumat tambahan tentang langkah kebersihan.

**Syarat-syarat bagi penyimpanan yang selamat, termasuk apa-apa ketakserasian** : Simpan mengikut peraturan tempatan. Simpan di dalam kawasan yang berasingan dan dibenarkan. Simpan di dalam bekas asal yang terlindung dari pancaran terus cahaya matahari dalam kawasan kering, sejuk dan pengudaraan yang baik, jauh daripada bahan tidak sesuai (lihat Seksyen 10) dan makanan dan minuman. Hapuskan semua sumber nyalaan. Asingkan daripada bahan pengoksida. Simpan bekas tertutup rapat dan terkedap sehingga sedia untuk diguna. Bekas yang telah dibuka mesti dikedap semula dengan teliti dan disimpan menegak untuk mencegah kebocoran. Jangan simpan dalam bekas tidak berlabel. Gunakan kaedah pengurangan yang sesuai untuk mengelakkan pencemaran alam sekitar. Lihat Bahagian 10 untuk bahan yang tidak serasi sebelum mengendali atau mengguna.

## Seksyen 8. Kawalan pendedahan dan perlindungan diri

### Parameter kawalan

#### Had Pendedahan Pekerja

Tiada.

**Kawalan kejuruteraan yang wajar** : Guna hanya dengan ventilasi mencukupi. Guna penutup proses, pengalihudaraan ekzos setempat atau kawalan kejuruteraan lain untuk memastikan pekerja hanya terdedah kepada bahan cemar bawaan udara di bawah apa-apa had yang dicadangkan atau had statutori. Kawalan kejuruteraan juga perlu memastikan kepekatan gas, wap atau debu di bawah sebarang had bahan letupan yang lebih rendah. Guna peralatan ventilasi kalis letupan.

**Kawalan pendedahan alam sekitar** : Pengeluaran daripada pengudaraan atau peralatan proses kerja hendaklah diperiksa untuk memastikan ianya mematuhi keperluan perundangan perlindungan alam sekitar. Bagi sesetengah kes, penyental wasap, penuras atau pengubahsuaian kejuruteraan terhadap peralatan proses adalah perlu bagi mengurangkan pengeluaran ke tahap yang dibenarkan.

### Langkah-langkah perlindungan individu

**Langkah-langkah kebersihan** : Basuh kedua tangan, lengan dan muka sehingga bersih setelah mengendali produk kimia, sebelum makan, merokok dan menggunakan tandas dan pada akhir waktu kerja. Teknik yang sesuai harus digunakan apabila menanggalkan pakaian yang mungkin tercemar. Pakaian kerja yang tercemar tidak boleh dibawa keluar dari tempat kerja. Basuh pakaian tercemar sebelum memakai semula. Pastikan tempat mencuci mata dan pancuran air keselamatan berdekatan dengan lokasi tempat kerja.

**Perlindungan mata/muka** : Kacamata keselamatan yang mematuhi kelulusan piawai perlu digunakan apabila penilaian risiko menunjukkan ianya perlu untuk mengelakkan pendedahan kepada percikan cecair, kabu, gas atau debu. Jika sentuhan mungkin terjadi, perlindungan berikut harus dipakai, kecuali taksiran menunjukkan tahap perlindungan lebih tinggi: cermin mata keselamatan dengan pelindung sisi.

### Perlindungan kulit

**Perlindungan tangan** : Sarung tangan kedap penentang bahan kimia, yang mematuhi piawaian yang diluluskan hendaklah dipakai pada setiap masa apabila mengendalikan produk kimia jika penilaian risiko menunjukkan ini adalah perlu. Dengan mempertimbangkan parameter yang ditetapkan oleh pengilang sarung tangan, pastikan semasa digunakan bahawa sarung tangan masih mengekalkan ciri-ciri perlindungannya. Harus diperhatikan bahawa jangka masa hingga terobos untuk mana-mana bahan sarung tangan mungkin berbeza mengikut pengilang sarung tangan. Bagi kes campuran, yang terdiri daripada beberapa zat, jangka masa perlindungan sarung tangan tidak dapat dianggarkan dengan tepat.

## Seksyen 8. Kawalan pendedahan dan perlindungan diri

- Perlindungan tubuh** : Peralatan perlindungan peribadi untuk badan perlu dipilih berdasarkan tugas yang dilakukan dan risiko yang terlibat dan perlulah diluluskan oleh pakar sebelum mengendali produk ini. Jika ada risiko nyalaan daripada elektrik statik, pakai pakaian pelindung anti statik. Bagi perlindungan terbesar daripada nyahcas statik, pakaian harus termasuk baju senyawa anti statik, but dan sarung tangan.
- Perlindungan kulit yang lain** : Kasut yang wajar dan apa jua langkah tambahan bagi perlindungan kulit harus dipilih berdasarkan tugas yang dilakukan dan risiko yang terbabit, dan harus diluluskan oleh seorang pakar sebelum mengendalikan produk ini.
- Perlindungan respiratori** : Berdasarkan bahaya dan kemungkinan pendedahan, pilih respirator yang memenuhi standard atau pensijilan yang sewajarnya. Respirator harus digunakan mengikut program pelindung pernafasan bagi memastikan pemakaian dan latihan yang betul, serta aspek penggunaan lain yang penting.

## Bahagian 9. Sifat fizikal dan kimia

### Rupa

- Keadaan fizikal** : Cecair.
- Warna** : Perang.
- Bau** : Ciri-ciri.
- Ambang Bau** : Tidak tersedia.
- pH** : Tidak tersedia.
- Takat lebur/takat beku** : Tidak tersedia.
- Takat didih awal dan julat didih** : Tidak tersedia.
- Takat kilat** : Cawan tertutup: 59°C
- Kadar Penyejatan** : Tidak tersedia.
- Kemudahnyalaan (pepejal, gas)** : Tidak tersedia.
- Had kebolehnayalaan atau kebolehetupan atas/bawah** : Julat terbesar yang diketahui: Lebih rendah: 1% Atas: 9.8% (2-ethoxy-1-methylethyl acetate)
- Tekanan Wap** : Tidak tersedia.
- Ketumpatan Wap** : Nilai tertinggi yang diketahui: >1 (Udara = 1) (Oxirane, 2-methyl-, polymer with oxirane, monobutyl ether). Purata berat: 1.17 (Udara = 1)
- Ketumpatan** : 1.253 g/cm<sup>3</sup>
- Keterlarutan** : Tidak terlarutkan dalam bahan berikut: air sejuk.
- Pekali Sekatan Oktanol/Air** : Tidak tersedia.
- Suhu penyalaan automatik** : Tidak tersedia.
- Suhu pereputan** : Tidak tersedia.
- Kelikatan** : Kinematik (suhu bilik): 0.72 cm<sup>2</sup>/s  
Kinematik (40°C): 1.01 cm<sup>2</sup>/s

## Bahagian 10. Kestabilan dan kereaktifan

- Kereaktifan** : Tiada data ujian khusus berkaitan dengan kereaktifan bagi produk ini atau ramuannya.
- Kestabilan kimia** : Produk ini stabil.
- Kemungkinan tindak balas berbahaya** : Dalam keadaan penyimpanan dan penggunaan yang normal, tindak balas berbahaya tidak akan terjadi.

## Bahagian 10. Kestabilan dan kereaktifan

- Keadaan-keadaan yang mesti dielak** : Elakkan semua sumber penyalaan yang mungkin (percikan api atau nyalaan). Jangan kenakan tekanan, potong, kimpal, pateri keras, pateri, gerudi, kisar atau dedahkan bekas kepada kepanasan atau sumber penyalaan.
- Bahan tidak serasi** : Reaktif atau tidak serasi dengan bahan yang berikut:  
bahan pengoksida
- Produk pereputan berbahaya** : Di bawah keadaan penyimpanan dan penggunaan normal, produk penguraian berbahaya tidak akan terhasil.
- SADT** : Tidak tersedia.

## Bahagian 11. Maklumat toksikologi

### Maklumat tentang kesan toksikologi

#### Ketoksikan akut

Nama produk/bahan	Keputusan	Spesis	Dos	Pendedahan
4-isocyanatosulphonyltoluene	LD50 Intraperitoneum	Tikus	775 mg/kg	-
	LD50 Oral	Tikus	2234 mg/kg	-

#### Kerengsaan/Kakisan

Nama produk/bahan	Keputusan	Spesis	Skor	Pendedahan	Pencerapan
4-isocyanatosulphonyltoluene	Mata - Iritan sederhana	Arnab	-	100 UI	-
	Kulit - Zat merengsa ringan	Arnab	-	24 jam 500 UI	-

#### Pemekaan

Tidak tersedia.

#### Mutagenisiti

Tidak tersedia.

#### Karsinogenisiti

Tidak tersedia.

#### Toksisiti reproduktif

Tidak tersedia.

#### Keteratogenikan

Tidak tersedia.

#### Ketoksikan organ sasaran khusus (pendedahan tunggal)

Nama	Kategori	Laluan pendedahan	Organ Sasaran
2-ethoxy-1-methylethyl acetate	Kategori 3	-	Kesan narkotik
4-isocyanatosulphonyltoluene	Kategori 3	-	Kerengsaan saluran pernafasan

#### Ketoksikan organ sasaran khusus (pendedahan berulang)

Tidak tersedia.

#### Bahaya penyedutan

Tidak tersedia.

**Maklumat tentang laluan pendedahan yang berkemungkinan** : Tidak tersedia.

#### Kesan Kesihatan Akut Berpotensi

**Tarikh keluaran/Tarikh semakan** : 30-9-2022

**Versi** : 1

**Tarikh Keluaran Terdahulu** : Tiada Pengesahan Terdahulu

7/11

## Bahagian 11. Maklumat toksikologi

<b>Sentuhan mata</b>	: Tiada kesan yang penting atau bahaya kritikal yang diketahui.
<b>Penyedutan</b>	: Tiada kesan yang penting atau bahaya kritikal yang diketahui.
<b>Sentuhan kulit</b>	: Boleh menyebabkan tindak balas alahan kulit.
<b>Pengingesan</b>	: Tiada kesan yang penting atau bahaya kritikal yang diketahui.

### Gejala yang berkaitan dengan ciri fizikal, kimia dan toksikologi

<b>Sentuhan mata</b>	: Tiada data spesifik.
<b>Penyedutan</b>	: Tiada data spesifik.
<b>Sentuhan kulit</b>	: Gejala yang teruk boleh termasuk yang berikut: kerengsaan kemerahan
<b>Pengingesan</b>	: Tiada data spesifik.

### Kesan tertunda dan serta merta, dan juga kesan kronik akibat pendedahan jangka pendek dan panjang

#### Pendedahan jangka pendek

<b>Kesan serta merta yang berpotensi</b>	: Tidak tersedia.
<b>Kesan tertunda yang berpotensi</b>	: Tidak tersedia.

#### Pendedahan jangka panjang

<b>Kesan serta merta yang berpotensi</b>	: Tidak tersedia.
<b>Kesan tertunda yang berpotensi</b>	: Tidak tersedia.

#### Kesan Kesihatan Kronik Berpotensi

Tidak tersedia.

<b>Am</b>	: Sebaik sahaja menjadi peka, tindak balas alahan yang teruk boleh berlaku apabila selepas itu terdedah kepada bahan kepada paras yang sangat rendah.
<b>Karsinogenisiti</b>	: Tiada kesan yang penting atau bahaya kritikal yang diketahui.
<b>Mutagenisiti</b>	: Tiada kesan yang penting atau bahaya kritikal yang diketahui.
<b>Toksisiti reproduktif</b>	: Tiada kesan yang penting atau bahaya kritikal yang diketahui.

## Bahagian 12. Maklumat ekologi

### Ketoksikan

Tidak tersedia.

### Kekal/kebibolehsotan

Tidak tersedia.

### Potensi bioakumulasi

Nama produk/bahan	LogP <sub>ow</sub>	BCF	Berpotensi
2-ethoxy-1-methylethyl acetate	0.76	-	Rendah

### Mobiliti tanah

<b>Tarikh keluaran/Tarikh semakan</b>	: 30-9-2022	<b>Versi</b>	: 1
<b>Tarikh Keluaran Terdahulu</b>	: Tiada Pengesahan Terdahulu		8/11



## Bahagian 12. Maklumat ekologi




**Pekali Sekatan Tanah/Air (Koc)** : Tidak tersedia.

**Kesan-kesan buruk lain** : Tiada kesan yang penting atau bahaya kritikal yang diketahui.

## Seksyen 13. Pertimbangan Pelupusan

**Kaedah pelupusan** : Penghasilan sisa perlulah dielakkan atau diminimumkan sekiranya boleh. Pelupusan produk ini, larutan dan sebarang produk sampingan perlulah pada setiap masa mematuhi keperluan perlindungan alam sekitar dan perundangan pelupusan sisa dan sebarang keperluan pihak berkuasa serantau tempatan. Pembuangan lebihan dan hasilan yang tidak boleh dikitar semula melalui kontraktor pelupusan sisa yang berlesen. Bahan buangan tidak harus dibuang secara tidak dirawat ke pembentung kecuali patuh sepenuhnya kepada keperluan semua pihak berkuasa dengan kuasa undang-undang. Bungkus buangan harus dikitar semula. Penunuan atau kambus tanah hanya harus dipertimbangkan apabila tidak mungkin dikitar semula. Bahan ini dan bekasnya hendaklah dilupuskan dengan cara yang selamat. Hati-hati apabila mengendalikan bekas yang telah dikosongkan tetapi belum dibersihkan atau dibilas. Bekas atau pelapik kosong mungkin mengandungi sisa-sisa produk. Wap daripada sisa produk mungkin menghasilkan atmosfera sangat mudah menyala atau mudah meletup dalam bekasnya. Jangan potong, kimpal atau canai bekas yang telah digunakan kecuali telah dibersihkan bahagian dalamnya dengan rapi. Elakkan penyebaran bahan tertumpah dan aliran dan bersentuh dengan tanah, jalan air, longkang dan pemetung.

## Bahagian 14. Maklumat pengangkutan

	UN	IMDG	IATA
<b>Nombor UN</b>	UN1263	UN1263	UN1263
<b>Nama pengiriman wajar PBB</b>	PAINT	PAINT	PAINT
<b>Kelas bahaya pengangkutan</b>	3 	3 	3 
<b>Kumpulan Pembungkusan</b>	III	III	III
<b>Bahaya Alam Sekitar</b>	Tiada.	Tiada.	No.

### Maklumat Tambahan

**IMDG** : **Jadual Kecemasan F-E, \_S-E\_**

**Langkah pencegahan istimewa untuk pengguna** : "Pengangkutan dalam premis pemilik:" sentiasa mengangkut dalam bekas bertutup yang tegak dan selamat. Pastikan orang yang mengangkut produk tahu apa yang perlu dilakukan sekiranya berlaku kemalangan atau tumpahan.

**Angkut secara pukal menurut alatan IMO** : Tidak tersedia.

## Bahagian 15. Maklumat pengawalseliaan

**Peraturan keselamatan, kesihatan dan alam sekitar yang khusus bagi produk ini** : SS586: Specification for hazard communication for hazardous chemicals and dangerous goods.

### Singapura – bahan kimia berbahaya di bawah kawalan kerajaan

Tiada.

## Bahagian 16. Maklumat lain

### Sejarah

**Tarikh cetakan** : 31 Oktober 2022  
**Tarikh keluaran/ Tarikh semakan** : 30 September 2022  
**Tarikh Keluaran Terdahulu** : Tiada Pengesahan Terdahulu  
**Versi** : 1  
**Unique ID** :  
**Petunjuk untuk Singkatan** : ATE = Anggaran Keracunan Teruk  
 BCF = Faktor Biokepekatan  
 GHS = Sistem Global Berharmoni bagi Pengelasan dan Pelabelan Kimia  
 IATA = Persatuan Pengangkutan Udara Antarabangsa  
 IBC = Bekas Pukul Sederhana  
 IMDG = Barang-barang Berbahaya Laut Antarabangsa  
 LogPow = Logaritma pekali sekatan bagi oktanol/air  
 MARPOL = Persidangan Antarabangsa bagi Pencegahan Pencemaran Daripada Kapal-kapal, 1973 seperti yang diubah oleh Protokol 1978. ("Marpol" = pencemaran laut)  
 N/A = Tiada  
 SGG = Kumpulan Pengasingan  
 UN = Pertubuhan Bangsa-bangsa Bersatu

### Prosedur yang digunakan untuk memperoleh pengelasan

Klasifikasi	Justifikasi
CECAIR MUDAH TERBAKAR - Kategori 3 PEMEKAAAN KULIT - Kategori 1	Berdasarkan data ujian Kaedah pengiraan

✓ **Menunjukkan maklumat yang telah berubah daripada versi isu terdahulu.**

### Notis kepada pembaca

UNTUK KEGUNAAN PROFESSIONAL SAHAJA

NOTA PENTING: Maklumat yang terkandung dalam kertas data ini tidaklah bertujuan untuk menghabiskan tenaga dan adalah berdasarkan kepada pengetahuan kami sekarang dan undang-undang semasa : sesiapa yang menggunakan produk untuk tujuan lain selain daripada yang dicadangkan dalam kertas data teknikal ini tanpa mendapatkan pengesahan bertulis daripada kami mengenai kesesuaian produk untuk tujuan melakukannya adalah atas risiko sendiri. Ia sentiasa adalah tanggungjawab pengguna untuk mengambil segala langkah yang perlu untuk memenuhi keperluan yang digariskan dalam undang-undang dan peraturan-peraturan tempatan. Sentiasa membaca Kertas Data Material dan Kertas Data Teknikal untuk produk ini jika boleh diperolehi. Segala nasihat yang kami beri atau apa-apa pernyataan yang kami berikan mengenai produk (sama ada terkandung dalam kertas data ini atau dengan cara lain) adalah betul menurut pengetahuan kami tetapi kami tiada kawalan atas kualiti atau keadaan substrat atau pelbagai faktor yang mempengaruhi penggunaan produk. Justeru, melainkan kami bersetuju secara spesifik dengan tulisan atau cara lain, kami tidak menerima apa-apa liabiliti untuk prestasi produk atau untuk apa-apa kerugian atau kerosakan yang timbul akibat daripada penggunaan produk itu. Semua produk yang dibekalkan dan nasihat teknikal yang diberikan adalah tertakluk kepada terma- terma dan syarat-syarat jualan kami yang biasa. Anda harus memohon sesalinan dokumen ini dan mengkajinya secara teliti. Maklumat yang terkandung dalam kertas data ini adalah tertakluk kepada perubahan dari semasa ke semasa dengan mengambil kira pengalaman dan perkembangan berterusan dalam polisi kami. Ia adalah tanggungjawab pengguna untuk memastikan bahawa kertas data ini adalah betul sebelum menggunakan produk.

Jenama yang dinyatakan dalam kertas data ini adalah tandaniaga atau dilesenkan kepada Akzo Nobel.

**Tarikh keluaran/Tarikh semakan** : 30-9-2022 **Versi** : 1  
**Tarikh Keluaran Terdahulu** : Tiada Pengesahan Terdahulu 10/11

## Bahagian 16. Maklumat lain